

**PARAMETRO DEPARTAMENTO
MUNICIPIO DE PITALITO**

891180077-0
EJECUCION ACTIVA

Lunes, 06 de Mayo de 2019

MUNICIPIO DE PITALITO

MIGUEL ANTONIO RICO RINCO

ENERO-MARZO

2019

NOMBRE DE LA ENTIDAD

NOMBRE JEFE DEL ORGANISMO


MES DE LA CUENTA

AÑO

NOMBRE JEFE AREA PRESUPUESTO

PITALITO, 6 de Mayo de 2019
CIUDAD Y FECHA DE ELABORACION

ARTICULO	CONCEPTO	ESTIMATIVO INICIAL	ADICIONES/R EINGRO	REDUCCIONES	TRASL. CREDITOS	TRASL. CONTRACREDITOS	ESTIMATIVO TOTAL	RECONOCIMIENTOS		RECAUDOS		SALDOS POR RECAUDAR	SALDOS POR EJECUTAR	
								MESES ANTER.	MES	ACUMULADO	MESES ANTER.			MES
1	INGRESOS TOTALES	173.451.936.154,26	23.912.063.896,15	168.764.486,20	00,00	00,00	197.196.225.964,21	00,00	55.447.281.909,40	55.447.281.909,40	00,00	55.447.281.909,40	00,00	141.747.953.664,81
11	INGRESOS CORRIENTES	173.451.936.154,26	17.963.669.601,98	168.764.486,20	00,00	00,00	191.246.841.270,04	00,00	54.293.122.115,32	54.293.122.115,32	00,00	54.293.122.115,32	00,00	136.953.719.154,72
1101	TRIBUTARIOS	16.382.388.519,00	00,00	2.187.623,20	00,00	00,00	16.380.200.895,80	00,00	9.661.073.487,00	9.661.073.487,00	00,00	9.661.073.487,00	00,00	6.719.127.408,80
110101	IMPUESTO PREDIAL UNIFICADO	5.377.694.698,00	00,00	00,00	00,00	00,00	5.377.694.698,00	00,00	4.487.942.432,00	4.487.942.432,00	00,00	4.487.942.432,00	00,00	889.752.266,00
11010101	VIGENCIA ACTUAL (INCLUYE COMPENSACION RESGUARDOS INDIGENAS)	4.549.694.698,00	00,00	00,00	00,00	00,00	4.549.694.698,00	00,00	4.175.512.343,00	4.175.512.343,00	00,00	4.175.512.343,00	00,00	374.182.355,00
11010101	LIBRE D IMPUESTOS	4.549.694.698,00	00,00	00,00	00,00	00,00	4.549.694.698,00	00,00	4.175.512.343,00	4.175.512.343,00	00,00	4.175.512.343,00	00,00	374.182.355,00
11010101	IMPUESTO PREDIAL UNIFICADO VIGENCIAS ANTERIORES (INCLUYE COMPENSACION RESGUARDOS INDIGENAS)	828.000.000,00	00,00	00,00	00,00	00,00	828.000.000,00	00,00	312.430.089,00	312.430.089,00	00,00	312.430.089,00	00,00	515.569.911,00
11010102	LIBRE D IMPUESTOS	828.000.000,00	00,00	00,00	00,00	00,00	828.000.000,00	00,00	312.430.089,00	312.430.089,00	00,00	312.430.089,00	00,00	515.569.911,00
110102	IMPUESTO DE INDUSTRIA Y COMERCIO	3.566.805.548,00	00,00	00,00	00,00	00,00	3.566.805.548,00	00,00	2.646.770.799,00	2.646.770.799,00	00,00	2.646.770.799,00	00,00	940.034.749,00
11010201	IMPUESTO INDUSTRIA Y COMERCIO VIGENCIA ACTUAL	3.462.605.548,00	00,00	00,00	00,00	00,00	3.462.605.548,00	00,00	2.616.343.274,00	2.616.343.274,00	00,00	2.616.343.274,00	00,00	846.262.274,00
11010201	LIBRE D IMPUESTOS	3.462.605.548,00	00,00	00,00	00,00	00,00	3.462.605.548,00	00,00	2.616.343.274,00	2.616.343.274,00	00,00	2.616.343.274,00	00,00	846.262.274,00
11010202	IMPUESTO DE INDUSTRIA Y COMERCIO VIGENCIA ANTERIOR	124.200.000,00	00,00	00,00	00,00	00,00	124.200.000,00	00,00	30.427.525,00	30.427.525,00	00,00	30.427.525,00	00,00	93.772.475,00
11010202	LIBRE D IMPUESTOS	124.200.000,00	00,00	00,00	00,00	00,00	124.200.000,00	00,00	30.427.525,00	30.427.525,00	00,00	30.427.525,00	00,00	93.772.475,00
110103	AVISOS Y TABLETROS	689.310.000,00	00,00	00,00	00,00	00,00	689.310.000,00	00,00	573.378.318,00	573.378.318,00	00,00	573.378.318,00	00,00	115.931.682,00
11010301	AVISOS Y TABLETROS VIGENCIA ACTUAL	674.526.060,00	00,00	00,00	00,00	00,00	674.526.060,00	00,00	569.745.518,00	569.745.518,00	00,00	569.745.518,00	00,00	104.780.542,00



PARAMETRO DEPARTAMENTO MUNICIPIO DE PITALITO


891180077-0

EJECUCION ACTIVA

Página 2 de 16

Lunes, 06 de Mayo de 2019

ARTICULO	CONCEPTO	ESTIMATIVO INICIAL	ADICIONES/ EINGREGOS	REDUCCIONES	TRASL. CREDITOS	TRASL. CONTRACCIONES	ESTIMATIVO TOTAL	RECONOCIMIENTOS		RECAUDOS		SALDOS POR RECAUDAR	SALDOS POR EJECUTAR	
								MESES ANTER	MES	ACUMULADO	MESES ANTER			MES
11010301	LIBRE D IMPUESTOS	674,526,060.00	00.00	00.00	00.00	00.00	674,526,060.00	00.00	569,745,518.00	569,745,518.00	00.00	569,745,518.00	00.00	104,780,542.00
110101	ANISOS Y TABLEROS VIGENCIAS ANTERIORES	14,783,940.00	00.00	00.00	00.00	00.00	14,783,940.00	00.00	3,632,800.00	3,632,800.00	00.00	3,632,800.00	00.00	11,151,140.00
11010302	LIBRE D IMPUESTOS	14,783,940.00	00.00	00.00	00.00	00.00	14,783,940.00	00.00	3,632,800.00	3,632,800.00	00.00	3,632,800.00	00.00	11,151,140.00
11010302	LIBRE D IMPUESTOS	14,783,940.00	00.00	00.00	00.00	00.00	14,783,940.00	00.00	3,632,800.00	3,632,800.00	00.00	3,632,800.00	00.00	11,151,140.00
110101	IMPUESTO DE DEUINAOION	27,473,288.00	00.00	00.00	00.00	00.00	27,473,288.00	00.00	7,262,646.00	7,262,646.00	00.00	7,262,646.00	00.00	20,210,642.00
110104	LIBRE D IMPUESTOS	27,473,288.00	00.00	00.00	00.00	00.00	27,473,288.00	00.00	7,262,646.00	7,262,646.00	00.00	7,262,646.00	00.00	20,210,642.00
110104	LIBRE D IMPUESTOS	27,473,288.00	00.00	00.00	00.00	00.00	27,473,288.00	00.00	7,262,646.00	7,262,646.00	00.00	7,262,646.00	00.00	20,210,642.00
110101	DESGUELLO DE GANADO	263,162,147.00	00.00	00.00	00.00	00.00	263,162,147.00	00.00	60,886,056.00	60,886,056.00	00.00	60,886,056.00	00.00	202,276,091.00
110106	LIBRE D IMPUESTOS	263,162,147.00	00.00	00.00	00.00	00.00	263,162,147.00	00.00	60,886,056.00	60,886,056.00	00.00	60,886,056.00	00.00	202,276,091.00
110106	LIBRE D IMPUESTOS	263,162,147.00	00.00	00.00	00.00	00.00	263,162,147.00	00.00	60,886,056.00	60,886,056.00	00.00	60,886,056.00	00.00	202,276,091.00
110107	SOBRETASA A LA GASOLINA	5,369,850,222.00	00.00	2,187,623.20	00.00	00.00	5,367,662,598.80	00.00	1,333,939,125.00	1,333,939,125.00	00.00	1,333,939,125.00	00.00	4,033,723,473.80
110107	SOBRETASA A LA GASOLINA	5,369,850,222.00	00.00	2,187,623.20	00.00	00.00	5,367,662,598.80	00.00	1,333,939,125.00	1,333,939,125.00	00.00	1,333,939,125.00	00.00	4,033,723,473.80
110107	OTROS INGRESOS TRIBUTARIOS	1,068,092,616.00	00.00	00.00	00.00	00.00	1,068,092,616.00	00.00	550,894,111.00	550,894,111.00	00.00	550,894,111.00	00.00	517,198,505.00
110108	OCCUPACION DEL ESPACIO PUBLICO	51,750,000.00	00.00	00.00	00.00	00.00	51,750,000.00	00.00	8,678,440.00	8,678,440.00	00.00	8,678,440.00	00.00	43,071,560.00
11010801	LIBRE D IMPUESTOS	51,750,000.00	00.00	00.00	00.00	00.00	51,750,000.00	00.00	8,678,440.00	8,678,440.00	00.00	8,678,440.00	00.00	43,071,560.00
110101	NOMENCLATURA	61,893,000.00	00.00	00.00	00.00	00.00	61,893,000.00	00.00	14,799,070.00	14,799,070.00	00.00	14,799,070.00	00.00	47,093,930.00
11010802	LIBRE D IMPUESTOS	61,893,000.00	00.00	00.00	00.00	00.00	61,893,000.00	00.00	14,799,070.00	14,799,070.00	00.00	14,799,070.00	00.00	47,093,930.00
110101	LICENCIAS DE URBANISMO	150,000,000.00	00.00	00.00	00.00	00.00	150,000,000.00	00.00	78,231,859.00	78,231,859.00	00.00	78,231,859.00	00.00	71,768,141.00
11010803	LIBRE D IMPUESTOS	150,000,000.00	00.00	00.00	00.00	00.00	150,000,000.00	00.00	78,231,859.00	78,231,859.00	00.00	78,231,859.00	00.00	71,768,141.00
11010803	LIBRE D IMPUESTOS	150,000,000.00	00.00	00.00	00.00	00.00	150,000,000.00	00.00	78,231,859.00	78,231,859.00	00.00	78,231,859.00	00.00	71,768,141.00
110101	LICENCIAS DE CONSTRUCCION	593,000,000.00	00.00	00.00	00.00	00.00	593,000,000.00	00.00	328,960,087.00	328,960,087.00	00.00	328,960,087.00	00.00	264,039,913.00
11010804	LIBRE D IMPUESTOS	593,000,000.00	00.00	00.00	00.00	00.00	593,000,000.00	00.00	328,960,087.00	328,960,087.00	00.00	328,960,087.00	00.00	264,039,913.00
110101	PERMISOS PARA VENTAS EN NOTARIAS	20,947,365.00	00.00	00.00	00.00	00.00	20,947,365.00	00.00	00.00	00.00	00.00	00.00	00.00	20,947,365.00
11010805	LIBRE D IMPUESTOS	20,947,365.00	00.00	00.00	00.00	00.00	20,947,365.00	00.00	00.00	00.00	00.00	00.00	00.00	20,947,365.00
11010805	LIBRE D IMPUESTOS	20,947,365.00	00.00	00.00	00.00	00.00	20,947,365.00	00.00	00.00	00.00	00.00	00.00	00.00	20,947,365.00
11010806	USO DE SUELOS	156,037,324.00	00.00	00.00	00.00	00.00	156,037,324.00	00.00	106,577,472.00	106,577,472.00	00.00	106,577,472.00	00.00	49,459,852.00
11010806	LIBRE D IMPUESTOS	156,037,324.00	00.00	00.00	00.00	00.00	156,037,324.00	00.00	106,577,472.00	106,577,472.00	00.00	106,577,472.00	00.00	49,459,852.00
110101	PESAS Y MEDIDAS	21,735,000.00	00.00	00.00	00.00	00.00	21,735,000.00	00.00	12,548,156.00	12,548,156.00	00.00	12,548,156.00	00.00	9,186,844.00




PARAMETRO DEPARTAMENTO MUNICIPIO DE PITALITO

891180077-0

EJECUCION ACTIVA

Página 3 de 16

ARTICULO	CONCEPTO	ESTIMATIVO INICIAL	ADICIONES/R ENTREGRO	REDUCCIONES	TRASL. CREDITOS	TRASL. CONTRACREDITOS	ESTIMATIVO TOTAL	RECONOCIMIENTOS		RECAUDOS		SALDOS POR RECAUDAR	SALDOS POR EJECUTAR
								MESES ANTER.	MES	ACUMULADO	MESES ANTER.		
11010807	LIBRE D IMPUESTOS	21.735.000,00	00,00	00,00	00,00	00,00	21.735.000,00	00,00	12.548.156,00	12.548.156,00	00,00	00,00	9.186.844,00
11010808	PUBLICIDAD EXTERIOR VISUAL	12.729.927,00	00,00	00,00	00,00	00,00	12.729.927,00	00,00	1.099.027,00	1.099.027,00	00,00	00,00	11.630.900,00
11010808	LIBRE D IMPUESTOS	12.729.927,00	00,00	00,00	00,00	00,00	12.729.927,00	00,00	1.099.027,00	1.099.027,00	00,00	00,00	11.630.900,00
1102	NO TRIBUTARIOS	157.069.547.535,26	17.963.669.601,98	166.576.863,00	00,00	00,00	174.866.640.374,24	00,00	44.632.048.628,32	44.632.048.628,32	00,00	44.632.048.628,32	130.234.591.746,92
110201	TASAS Y DERECHOS	6.365.409,00	00,00	00,00	00,00	00,00	6.365.409,00	00,00	2.224.857,00	2.224.857,00	00,00	2.224.857,00	4.140.552,00
11020101	REGISTRO DE MARCAS Y HERRETES	6.365.409,00	00,00	00,00	00,00	00,00	6.365.409,00	00,00	2.224.857,00	2.224.857,00	00,00	2.224.857,00	4.140.552,00
11020101	LIBRE D TASAS	6.365.409,00	00,00	00,00	00,00	00,00	6.365.409,00	00,00	2.224.857,00	2.224.857,00	00,00	2.224.857,00	4.140.552,00
110202	MULTAS Y SANCCIONES	860.941.233,00	00,00	00,00	00,00	00,00	860.941.233,00	00,00	304.496.148,00	304.496.148,00	00,00	304.496.148,00	556.445.085,00
11020201	INTERESES MORATORIOS	695.810.819,00	00,00	00,00	00,00	00,00	695.810.819,00	00,00	214.534.047,00	214.534.047,00	00,00	214.534.047,00	481.276.772,00
1102020101	PREEDIAL	607.930.915,00	00,00	00,00	00,00	00,00	607.930.915,00	00,00	190.700.846,00	190.700.846,00	00,00	190.700.846,00	417.230.069,00
1102020101	LIBRE D MULTAS	607.930.915,00	00,00	00,00	00,00	00,00	607.930.915,00	00,00	190.700.846,00	190.700.846,00	00,00	190.700.846,00	417.230.069,00
1102020102	INDUSTRIA Y COMERCIO	41.969.250,00	00,00	00,00	00,00	00,00	41.969.250,00	00,00	18.083.492,00	18.083.492,00	00,00	18.083.492,00	23.885.758,00
1102020102	LIBRE D MULTAS	41.969.250,00	00,00	00,00	00,00	00,00	41.969.250,00	00,00	18.083.492,00	18.083.492,00	00,00	18.083.492,00	23.885.758,00
1102020103	OTROS INTERESES MORATORIOS	45.910.654,00	00,00	00,00	00,00	00,00	45.910.654,00	00,00	5.749.709,00	5.749.709,00	00,00	5.749.709,00	40.160.945,00
1102020103	LIBRE D MULTAS	45.910.654,00	00,00	00,00	00,00	00,00	45.910.654,00	00,00	5.749.709,00	5.749.709,00	00,00	5.749.709,00	40.160.945,00
11020202	SANCCIONES TRIBUTARIAS	165.130.414,00	00,00	00,00	00,00	00,00	165.130.414,00	00,00	89.962.101,00	89.962.101,00	00,00	89.962.101,00	75.168.313,00
1102020201	INDUSTRIA Y COMERCIO	163.784.914,00	00,00	00,00	00,00	00,00	163.784.914,00	00,00	88.758.886,00	88.758.886,00	00,00	88.758.886,00	75.026.028,00
1102020201	LIBRE D MULTAS	163.784.914,00	00,00	00,00	00,00	00,00	163.784.914,00	00,00	88.758.886,00	88.758.886,00	00,00	88.758.886,00	75.026.028,00
1102020202	OTRAS MULTAS Y SANCCIONES	1.345.500,00	00,00	00,00	00,00	00,00	1.345.500,00	00,00	1.203.215,00	1.203.215,00	00,00	1.203.215,00	142.285,00
1102020202	LIBRE D MULTAS	1.345.500,00	00,00	00,00	00,00	00,00	1.345.500,00	00,00	1.203.215,00	1.203.215,00	00,00	1.203.215,00	142.285,00
110203	VENTAS DE BIENES Y SERVICIOS	273.029.061,00	00,00	00,00	00,00	00,00	273.029.061,00	00,00	123.871.037,85	123.871.037,85	00,00	123.871.037,85	149.158.023,15
11020301	VENTAS DE BIENES Y SERVICIOS	273.029.061,00	00,00	00,00	00,00	00,00	273.029.061,00	00,00	123.871.037,85	123.871.037,85	00,00	123.871.037,85	149.158.023,15
1102030101	FORMULARIOS Y ESPECIES VALORADAS	228.001.136,00	00,00	00,00	00,00	00,00	228.001.136,00	00,00	112.180.230,00	112.180.230,00	00,00	112.180.230,00	115.820.906,00



PARAMETRO DEPARTAMENTO MUNICIPIO DE PITALITO


891180077-0

EJECUCION ACTIVA

Página 4 de 16

Lunes, 06 de Mayo de 2019

ARTICULO	CONCEPTO	ESTIMATIVO INICIAL	ADICIONES/REINTEGROS	REDUCCIONES	TRASL. CREDITOS	TRASL. CONTRACREDITOS	ESTIMATIVO TOTAL	RECONOCIMIENTOS		RECAUDOS		SALDOS POR RECAUDAR	SALDOS POR EJECUTAR
								MESES ANTER.	MES	ACUMULADO	MESES ANTER.		
1102030101	LIBRE D TASAS	228.001.136,00	00,00	00,00	00,00	00,00	228.001.136,00	00,00	110.123.158,00	110.123.158,00	00,00	00,00	117.877.978,00
1102030102	PAZ Y SALVOS MUNICIPALES	44.510.425,00	00,00	00,00	00,00	00,00	44.510.425,00	00,00	10.374.503,00	10.374.503,00	00,00	00,00	34.135.922,00
1102030102	LIBRE D TASAS	44.510.425,00	00,00	00,00	00,00	00,00	44.510.425,00	00,00	10.374.503,00	10.374.503,00	00,00	00,00	34.135.922,00
1102030103	APROVECHAMIENTOS	103.500,00	00,00	00,00	00,00	00,00	103.500,00	00,00	1.222.056,85	1.222.056,85	00,00	00,00	(1.118.556,85)
1102030103	LIBRE D TASAS	103.500,00	00,00	00,00	00,00	00,00	103.500,00	00,00	1.222.056,85	1.222.056,85	00,00	00,00	(1.118.556,85)
1102030104	TRAMITES JUNTAS ACCION COMUNAL	414.000,00	00,00	00,00	00,00	00,00	414.000,00	00,00	94.248,00	94.248,00	00,00	00,00	319.752,00
1102030104	LIBRE D TASAS	414.000,00	00,00	00,00	00,00	00,00	414.000,00	00,00	94.248,00	94.248,00	00,00	00,00	319.752,00
1102030104	TASAS POR USOS DE BIENES PUBLICOS	466.761.737,00	00,00	00,00	00,00	00,00	466.761.737,00	00,00	115.393.386,40	115.393.386,40	00,00	00,00	351.368.350,60
11020401	TASAS POR USO U OCUPACION DE PLAZA CIVICA Y CENTRO COMERCIAL LA TERCERA	460.911.101,00	00,00	00,00	00,00	00,00	460.911.101,00	00,00	112.311.584,40	112.311.584,40	00,00	00,00	348.599.516,60
11020401	LIBRE D TASAS	25.657.280,00	00,00	00,00	00,00	00,00	25.657.280,00	00,00	43.360,00	43.360,00	00,00	00,00	25.613.920,00
11020401	LIBRE D TASAS	25.657.280,00	00,00	00,00	00,00	00,00	25.657.280,00	00,00	43.360,00	43.360,00	00,00	00,00	25.613.920,00
1102040102	DE MATADERO	117.974.584,00	00,00	00,00	00,00	00,00	117.974.584,00	00,00	46.714.816,00	46.714.816,00	00,00	00,00	71.259.768,00
1102040102	LIBRE D TASAS	117.974.584,00	00,00	00,00	00,00	00,00	117.974.584,00	00,00	46.714.816,00	46.714.816,00	00,00	00,00	71.259.768,00
1102040105	PLAZA DE MERCADO	317.279.237,00	00,00	00,00	00,00	00,00	317.279.237,00	00,00	65.553.408,40	65.553.408,40	00,00	00,00	251.725.828,60
1102040105	TASA PLAZA DE MERCADO - PITALITO	302.054.387,00	00,00	00,00	00,00	00,00	302.054.387,00	00,00	63.255.150,00	63.255.150,00	00,00	00,00	238.799.237,00
1102040105	TASA PLAZA DE MERCADO - BRUSELAS	15.224.850,00	00,00	00,00	00,00	00,00	15.224.850,00	00,00	2.099.929,00	2.099.929,00	00,00	00,00	13.124.921,00
1102040105	RTOS FROS PLAZA DE MERCADO PITALITO	00,00	00,00	00,00	00,00	00,00	00,00	00,00	194.466,40	194.466,40	00,00	00,00	(194.466,40)
1102040105	RTOS FROS PLAZA DE MERCADO BRUSELAS	00,00	00,00	00,00	00,00	00,00	00,00	00,00	3.863,00	3.863,00	00,00	00,00	(3.863,00)
11020402	COSO MUNICIPAL	5.850.636,00	00,00	00,00	00,00	00,00	5.850.636,00	00,00	3.081.802,00	3.081.802,00	00,00	00,00	2.768.834,00
11020402	LIBRE D TASAS	5.850.636,00	00,00	00,00	00,00	00,00	5.850.636,00	00,00	3.081.802,00	3.081.802,00	00,00	00,00	2.768.834,00
110205	TASA CONTRIBUTIVA	188.658.898,00	00,00	00,00	00,00	00,00	188.658.898,00	00,00	00,00	00,00	00,00	00,00	188.658.898,00
11020501	COMITE DE ESTRATIFICACION (LEY 505 DE 1999)	188.658.898,00	00,00	00,00	00,00	00,00	188.658.898,00	00,00	00,00	00,00	00,00	00,00	188.658.898,00



PARAMETRO DEPARTAMENTO MUNICIPIO DE PITALITO


891180077-0

EJECUCION ACTIVA

Lunes, 06 de Mayo de 2019

Página 5 de 16

ARTICULO	CONCEPTO	ESTIMATIVO INICIAL	ADICIONES/REDUCCIONES	TRASL. CREDITOS	TRASL. CONTRACREDITOS	ESTIMATIVO TOTAL	RECONOCIMIENTOS		RECAUDOS		SALDOS POR RECAUDAR	SALDOS POR EJECUTAR
							MESES ANTER.	MES	ACUMULADO	MESES ANTER.		
1102050101	EMPRESAS PRESTADORAS DE SERVICIOS PUBLICOS	157.215.748,00	0,00	0,00	0,00	157.215.748,00	0,00	0,00	0,00	0,00	0,00	157.215.748,00
1102050101	COMITE DE ESTRATIFICACION (LEY 505 DE 1.999)	157.215.748,00	0,00	0,00	0,00	157.215.748,00	0,00	0,00	0,00	0,00	0,00	157.215.748,00
1102050102	MUNICIPIO DE PITALITO	31.443.150,00	0,00	0,00	0,00	31.443.150,00	0,00	0,00	0,00	0,00	0,00	31.443.150,00
1102050102	LIBRE ASIGNACION DE IMPUESTOS	31.443.150,00	0,00	0,00	0,00	31.443.150,00	0,00	0,00	0,00	0,00	0,00	31.443.150,00
110206	TRANSFERENCIAS Y FONDOS	155.273.791.297,26	17.963.669.601,98	166.576.868,00	0,00	173.070.894.036,24	0,00	44.086.063.199,07	44.086.063.199,07	0,00	44.086.063.199,07	128.984.820.837,17
11020601	TRANSFERENCIAS PARA FUNCIONAMIENTO	1.364.413.551,00	103.218.987,00	0,00	0,00	1.467.632.538,00	0,00	446.408.278,86	446.408.278,86	0,00	446.408.278,86	1.021.224.259,14
110206011	NIVEL NACIONAL	800.187.891,00	103.218.987,00	0,00	0,00	903.406.878,00	0,00	321.584.363,36	321.584.363,36	0,00	321.584.363,36	581.822.514,64
1102060111	RECURSOS DE PROPOSITO GENERAL	800.187.891,00	103.218.987,00	0,00	0,00	903.406.878,00	0,00	321.584.363,36	321.584.363,36	0,00	321.584.363,36	581.822.514,64
11020601111	11/12 SGP LIBRE DESTINACION	665.767.266,00	39.388.152,00	0,00	0,00	705.155.417,00	0,00	123.293.544,00	123.293.544,00	0,00	123.293.544,00	581.861.873,00
110206011111	ULT. DOC. SGP LIBRE DESTINACION	134.420.626,00	63.830.835,00	0,00	0,00	198.251.461,00	0,00	198.251.461,00	198.251.461,00	0,00	198.251.461,00	0,00
11020601111105	RTOS FROS SGP LIBRES DESTINACION	0,00	0,00	0,00	0,00	0,00	0,00	39.358,36	39.358,36	0,00	39.358,36	(39.358,36)
110206012	DEL NIVEL DEPARTAMENTAL	564.225.660,00	0,00	0,00	0,00	564.225.660,00	0,00	124.823.915,50	124.823.915,50	0,00	124.823.915,50	439.401.744,50
1102060121	TRANSFERENCIA DEPARTAMENTAL DE VEHICULOS AUTOMOTORES	537.225.660,00	0,00	0,00	0,00	537.225.660,00	0,00	115.350.588,50	115.350.588,50	0,00	115.350.588,50	421.875.071,50
1102060121106	VEHICULOS AUTOMOTORES	537.225.660,00	0,00	0,00	0,00	537.225.660,00	0,00	115.350.588,50	115.350.588,50	0,00	115.350.588,50	421.875.071,50
1102060123	TRANSFERENCIA SECTOR ELECTRICO PARA LIBRE DESTINACION	27.000.000,00	0,00	0,00	0,00	27.000.000,00	0,00	9.473.327,00	9.473.327,00	0,00	9.473.327,00	17.526.673,00
11020601231203	LEY 99 DE 1993 CHB.	27.000.000,00	0,00	0,00	0,00	27.000.000,00	0,00	9.359.957,00	9.359.957,00	0,00	9.359.957,00	17.640.043,00
1102060123280216	Ros Fos C.H.B.	0,00	0,00	0,00	0,00	0,00	0,00	113.370,00	113.370,00	0,00	113.370,00	(113.370,00)
11020602	TRANSFERENCIAS Y FONDOS PARA INVERSION	153.909.377.746,26	17.860.450.614,98	166.576.863,00	0,00	171.603.251.498,24	0,00	43.639.654.920,21	43.639.654.920,21	0,00	43.639.654.920,21	127.963.596.578,03
1102060211	SISTEMA GENERAL DE PARTICIPACION	8.348.621.977,00	529.628.564,00	0,00	0,00	8.878.250.541,00	0,00	2.128.799.499,57	2.128.799.499,57	0,00	2.128.799.499,57	6.749.451.041,43
11020602111102060211	SGP MUNICIPIO RIBERENOS	248.118.141,00	29.877.283,00	0,00	0,00	277.995.424,00	0,00	68.355.255,00	68.355.255,00	0,00	68.355.255,00	209.640.169,00
110206021121401	11/12 SGP RIBERENOS	232.719.223,00	23.932.709,00	0,00	0,00	256.651.934,00	0,00	46.663.988,00	46.663.988,00	0,00	46.663.988,00	209.987.946,00




PARAMETRO DEPARTAMENTO MUNICIPIO DE PITALITO

891180077-0
EJECUCION ACTIVA

Lunes, 06 de Mayo de 2019

Página 6 de 16

ARTICULO	CONCEPTO	ESTIMATIVO INICIAL	ADICIONES/ EINGREGRO	REDUCCIONES	TRASL. CREDITOS	TRASL. CONTRACREDITOS	ESTIMATIVO TOTAL	RECONOCIMIENTOS		RECAUDOS		SALDOS POR RECAUDAR	SALDOS POR EJECUTAR
								MESES ANTER.	MES	MESES ANTER.	MES		
1102060211	ULT. DOC. SGP RIBERENOS	15,398,916.00	5,944,574.00	00.00	00.00	00.00	21,343,490.00	00.00	21,343,490.00	00.00	21,343,490.00	00.00	00.00
22401													
1102060211	RTOS FROS SGP RIBERENOS	00.00	00.00	00.00	00.00	00.00	00.00	00.00	347,777.00	00.00	347,777.00	00.00	(347,777.00)
2405													
1102060212	SGP AGUA POTABLE Y SANEAMIENTO BASICO	4,929,949,490.00	355,139,342.00	00.00	00.00	00.00	5,285,088,832.00	00.00	1,308,209,517.00	00.00	1,308,209,517.00	00.00	3,976,879,315.00
21501	1112 SGP AGUA POTABLE Y SANEAMIENTO BASICO	1,963,272,786.00	234,462,696.00	00.00	00.00	00.00	2,197,735,482.00	00.00	407,446,916.00	00.00	407,446,916.00	00.00	1,790,288,566.00
1102060212	1112 AGUA POTABLE Y SANEAMIENTO BASICO S.S.F	2,862,895,310.00	00.00	00.00	00.00	00.00	2,862,895,310.00	00.00	476,304,138.00	00.00	476,304,138.00	00.00	2,386,591,172.00
21502													
1102060212	ULT. DOC. SGP AGUA POTABLE Y SANEAMIENTO BASICO	82,004,368.00	120,676,646.00	00.00	00.00	00.00	202,681,014.00	00.00	186,305,971.00	00.00	186,305,971.00	00.00	16,375,043.00
22501													
1102060212	ULTIMA DECENIA AGUA POTABLE Y SANEAMIENTO BASICO S.S.F	221,777,026.00	00.00	00.00	00.00	00.00	221,777,026.00	00.00	238,152,069.00	00.00	238,152,069.00	00.00	(16,375,043.00)
22502													
1102060212	RTOS FROS. SGP AGUA POTABLE Y SANEAMIENTO BAS	00.00	00.00	00.00	00.00	00.00	00.00	00.00	423.00	00.00	423.00	00.00	(423.00)
2503													
1102060213	SGP CRECIMIENTO DE LA ECONOMIA	1,000.00	00.00	00.00	00.00	00.00	1,000.00	00.00	611,123.00	00.00	611,123.00	00.00	(610,123.00)
110206021301	PRIMERA INFANCIA	1,000.00	00.00	00.00	00.00	00.00	1,000.00	00.00	611,123.00	00.00	611,123.00	00.00	(610,123.00)
21902													
110206021301	1112 SGP ATENCION INTEGRAL A LA PRIMERA INFANCIA CRECIMIENTO SUPERIOR AL 4%	1,000.00	00.00	00.00	00.00	00.00	1,000.00	00.00	00.00	00.00	00.00	00.00	1,000.00
21902													
110206021301	RTOS FROS. SGP ATENCION INTEGRAL A LA PRIMERA INFANCIA CRECIMIENTO SUPERIOR AL 4%	00.00	00.00	00.00	00.00	00.00	00.00	00.00	611,123.00	00.00	611,123.00	00.00	(611,123.00)
290204													
1102060214	SGP PROPOSITO GENERAL	3,170,553,346.00	144,611,939.00	00.00	00.00	00.00	3,315,165,285.00	00.00	751,623,604.57	00.00	751,623,604.57	00.00	2,563,541,680.43
110206021401	DEPORTE Y RECREACION	253,644,268.00	11,568,954.00	00.00	00.00	00.00	265,213,222.00	00.00	66,157,975.30	00.00	66,157,975.30	00.00	199,055,246.70
110206021401	1112 SGP RECREACION Y DEPORTE	238,793,899.00	4,517,167.00	00.00	00.00	00.00	243,311,066.00	00.00	44,238,392.00	00.00	44,238,392.00	00.00	199,072,764.00
21602													
110206021401	ULT. DOC. SGP RECREACION Y DEPORTE	14,850,279.00	7,051,787.00	00.00	00.00	00.00	21,902,066.00	00.00	21,902,066.00	00.00	21,902,066.00	00.00	00.00
22802													
110206021401	RTOS FROS. SGP RECREACION Y DEPORTES	00.00	00.00	00.00	00.00	00.00	00.00	00.00	17,517.30	00.00	17,517.30	00.00	(17,517.30)
280205													
110206021402	CULTURA	190,233,202.00	8,676,714.00	00.00	00.00	00.00	198,909,916.00	00.00	49,610,567.00	00.00	49,610,567.00	00.00	149,299,349.00
110206021402	1112 SGP CULTURA	179,095,492.00	3,387,875.00	00.00	00.00	00.00	182,483,367.00	00.00	33,178,794.00	00.00	33,178,794.00	00.00	149,304,573.00
21603													
110206021402	ULT. DOC. SGP CULTURA	11,137,710.00	5,288,839.00	00.00	00.00	00.00	16,426,549.00	00.00	16,426,549.00	00.00	16,426,549.00	00.00	00.00
22603													




PARAMETRO DEPARTAMENTO MUNICIPIO DE PITALITO

891180077-0
EJECUCION ACTIVA

Lunes, 06 de Mayo de 2019

ARTICULO	CONCEPTO	ESTIMATIVO INICIAL	ADICIONES/RENTAS	REDUCCIONES	TRASL. CREDITOS	TRASL. CONTRACCIONES	ESTIMATIVO TOTAL	RECONOCIMIENTOS				RECAUDOS				SALDOS POR RECAUDAR	SALDOS POR EJECUTAR
								MESES ANTER.	MES	ACUMULADO	MESES ANTER.	MES	ACUMULADO				
110206021402	RTOS FROS. SGP CULTURA	00.00	00.00	00.00	00.00	00.00	00.00	00.00	5,224.00	5,224.00	00.00	00.00	5,224.00	5,224.00	00.00	(5,224.00)	
260305	OTROS SECTORES	2,409,620,541.00	109,905,078.00	00.00	00.00	00.00	2,519,525,619.00	00.00	629,050,533.98	629,050,533.98	00.00	629,050,533.98	629,050,533.98	00.00	1,890,475,085.02		
110206021403	11/12 SGP OTROS SECTORES	2,289,542,893.00	42,913,093.00	00.00	00.00	00.00	2,311,455,986.00	00.00	420,264,724.00	420,264,724.00	00.00	420,264,724.00	420,264,724.00	00.00	1,891,191,262.00		
21604	ULT. DOC. SGP OTROS SECTORES	141,077,648.00	66,991,985.00	00.00	00.00	00.00	208,069,633.00	00.00	208,069,633.00	208,069,633.00	00.00	208,069,633.00	208,069,633.00	00.00	00.00		
110206021403	RTOS FROS. SGP OTROS SECTORES	00.00	00.00	00.00	00.00	00.00	00.00	00.00	716,176.98	716,176.98	00.00	716,176.98	716,176.98	00.00	(716,176.98)		
260405	SGP FONPET	317,055,335.00	14,461,193.00	00.00	00.00	00.00	331,516,528.00	00.00	6,804,528.29	6,804,528.29	00.00	6,804,528.29	6,804,528.29	00.00	324,711,999.71		
110206021404	11/12 SGP FONPET	299,492,486.00	5,646,459.00	00.00	00.00	00.00	304,138,945.00	00.00	00.00	00.00	00.00	00.00	00.00	00.00	304,138,945.00		
21701	ULT. DOC. SGP FONPET	18,562,849.00	8,814,734.00	00.00	00.00	00.00	27,377,583.00	00.00	00.00	00.00	00.00	00.00	00.00	00.00	27,377,583.00		
110206021404	RTOS FROS RECURSOS FONPET C.S.F.	00.00	00.00	00.00	00.00	00.00	00.00	00.00	6,804,528.29	6,804,528.29	00.00	6,804,528.29	6,804,528.29	00.00	(6,804,528.29)		
2705	TRANSFERENCIAS SECTOR ELECTRICO CHB 90% PARA INVERSION	238,818,983.00	00.00	00.00	00.00	00.00	238,818,983.00	00.00	84,239,615.00	84,239,615.00	00.00	84,239,615.00	84,239,615.00	00.00	154,579,368.00		
110206022	LEY 99 DE 1993 CHB	238,818,983.00	00.00	00.00	00.00	00.00	238,818,983.00	00.00	84,239,615.00	84,239,615.00	00.00	84,239,615.00	84,239,615.00	00.00	154,579,368.00		
110206022	INGRESOS DE FONDOS Y CUENTAS ESPECIALES	145,321,336,786.26	17,330,822,050.98	166,576,863.00	00.00	00.00	162,486,181,974.24	00.00	41,426,615,805.64	41,426,615,805.64	00.00	41,426,615,805.64	41,426,615,805.64	00.00	121,059,566,166.60		
110206025	FONDO LOCAL DE SALUD	74,931,493,622.34	8,880,218,713.02	166,576,863.00	00.00	00.00	83,595,135,472.36	00.00	20,739,433,778.61	20,739,433,778.61	00.00	20,739,433,778.61	20,739,433,778.61	00.00	62,855,701,693.75		
1102060251	SUBCUENTA DE REGIMEN SUBSIDIADO	72,205,343,579.34	8,862,357,889.02	00.00	00.00	00.00	81,067,701,468.36	00.00	20,146,925,677.62	20,146,925,677.62	00.00	20,146,925,677.62	20,146,925,677.62	00.00	60,920,775,790.74		
110206025101	AFILIACION AL REGIMEN SUBSIDIADO CONTINUIDAD	70,676,827,066.82	8,522,998,799.13	00.00	00.00	00.00	79,199,825,862.95	00.00	19,328,103,288.62	19,328,103,288.62	00.00	19,328,103,288.62	19,328,103,288.62	00.00	59,871,722,574.13		
11020602510101	SGP SALUD REGIMEN SUBSIDIADO CONTINUIDAD	29,868,245,054.00	3,723,881,993.00	00.00	00.00	00.00	33,592,127,047.00	00.00	8,210,529,041.79	8,210,529,041.79	00.00	8,210,529,041.79	8,210,529,041.79	00.00	25,381,598,005.21		
11020602510101	CONTINUIDAD	28,023,846,281.00	2,398,116,347.00	00.00	00.00	00.00	31,021,962,628.00	00.00	5,640,356,842.00	5,640,356,842.00	00.00	5,640,356,842.00	5,640,356,842.00	00.00	25,381,605,786.00		
21302	ULT. DOC. SGP SALUD REGIMEN SUBSIDIADO CONTINUIDAD	1,844,398,773.00	725,766,646.00	00.00	00.00	00.00	2,570,164,419.00	00.00	2,570,164,419.00	2,570,164,419.00	00.00	2,570,164,419.00	2,570,164,419.00	00.00	00.00		
11020602510101	RTOS FROS REGIMEN SUBSIDIADO CON	00.00	00.00	00.00	00.00	00.00	00.00	00.00	7,780.79	7,780.79	00.00	7,780.79	7,780.79	00.00	(7,780.79)		
23010104	APORTES DEPARTAMENTO DE LA HULLA	4,093,439,699.82	00.00	00.00	00.00	00.00	4,093,439,699.82	00.00	1,163,076,924.19	1,163,076,924.19	00.00	1,163,076,924.19	1,163,076,924.19	00.00	2,930,362,775.63		
11020602510103	APORTES DPTO DEL HULLA S.S.F.	4,093,439,699.82	00.00	00.00	00.00	00.00	4,093,439,699.82	00.00	1,163,076,924.19	1,163,076,924.19	00.00	1,163,076,924.19	1,163,076,924.19	00.00	2,930,362,775.63		



PARAMETRO DEPARTAMENTO MUNICIPIO DE PITAITO

891180077-0

EJECUCION ACTIVA

Página 8 de 16

Lunes, 06 de Mayo de 2019

ARTICULO	CONCEPTO	ESTIMATIVO		ADICIONES/R EINGERO	REDUCCIONE S	TRASL. CREDITOS	TRASL. CONTRACRE DITOS	ESTIMATIVO TOTAL	RECONOCIMIENTOS		RECAUDOS		SALDOS POR RECAUDAR	SALDOS POR EJECUTAR
		INICIAL	FINAL						MESES ANTER.	MES	ACUMULADO	MESES ANTER.		
11020602510104	COMFAMILIAR DEL HULLA	486,168,090.00	204,931,364.00	00.00	00.00	00.00	00.00	691,099,454.00	00.00	172,774,863.00	172,774,863.00	00.00	00.00	518,324,591.00
11020602510104	CAJA DE COMPENSACION FAMILIAR - ART. 217 LEY 100 DE 1993 SSF	486,168,090.00	204,931,364.00	00.00	00.00	00.00	00.00	691,099,454.00	00.00	172,774,863.00	172,774,863.00	00.00	00.00	518,324,591.00
11020602510106	PGN - ADRES	34,534,168,220.00	4,594,185,442.13	00.00	00.00	00.00	00.00	39,128,353,662.13	00.00	9,781,722,459.84	9,781,722,459.84	00.00	00.00	29,346,631,202.29
11020602510106	PGN ADRES	34,295,457,278.00	4,594,185,442.13	00.00	00.00	00.00	00.00	38,889,642,720.13	00.00	9,781,722,459.84	9,781,722,459.84	00.00	00.00	29,107,920,260.29
11020602510106	PGN ADRES PUNA	238,710,942.00	00.00	00.00	00.00	00.00	00.00	238,710,942.00	00.00	00.00	00.00	00.00	00.00	238,710,942.00
11020602510107	PGN - ADRES - FONPET S.S.F.	1,694,806,000.00	00.00	00.00	00.00	00.00	00.00	1,694,806,000.00	00.00	00.00	00.00	00.00	00.00	1,694,806,000.00
11020602510107	PGN ADRES FONPET S.S.F.	1,694,806,000.00	00.00	00.00	00.00	00.00	00.00	1,694,806,000.00	00.00	00.00	00.00	00.00	00.00	1,694,806,000.00
11020602510107	ESFUERZO PROPIO DEL MUNICIPIO	1,056,815,827.52	339,359,098.89	00.00	00.00	00.00	00.00	1,396,174,917.41	00.00	589,121,609.80	589,121,609.80	00.00	00.00	807,053,307.61
11020602510107	ETESA EMPRESA TERRITORIAL PARA LA SALUD	1,056,815,827.52	339,359,098.89	00.00	00.00	00.00	00.00	1,396,174,917.41	00.00	589,121,609.80	589,121,609.80	00.00	00.00	807,053,307.61
110206025101201	ETESA COLJUEGOS C.S.F.	00.00	00.00	00.00	00.00	00.00	00.00	00.00	00.00	123,779,499.00	123,779,499.00	00.00	00.00	(123,779,499.00)
110206025101201	ETESA COLJUEGOS S.S.F	1,056,815,827.52	339,359,098.89	00.00	00.00	00.00	00.00	1,396,174,917.41	00.00	465,239,291.00	465,239,291.00	00.00	00.00	930,935,626.41
110206025101201	RTOS FROS ETESA	00.00	00.00	00.00	00.00	00.00	00.00	00.00	00.00	102,819.80	102,819.80	00.00	00.00	(102,819.80)
110206025101201	AUDITORIA	200,000,000.00	00.00	00.00	00.00	00.00	00.00	200,000,000.00	00.00	161,775,607.00	161,775,607.00	00.00	00.00	38,224,393.00
1102060251013	LIBRE ASIGNACION DE IMPUESTOS	200,000,000.00	00.00	00.00	00.00	00.00	00.00	200,000,000.00	00.00	161,775,607.00	161,775,607.00	00.00	00.00	38,224,393.00
1102060251014	RECUR. DE INSEPEC. VIGILANCIA Y CONTROL. TASA 0.4% SUPERINTENDENCIA NAL DE SALUD S.S.F.	271,700,688.00	00.00	00.00	00.00	00.00	00.00	271,700,688.00	00.00	67,925,172.00	67,925,172.00	00.00	00.00	203,775,516.00
1102060251014	0.4% SUPERSALUD S.S.F.	271,700,688.00	00.00	00.00	00.00	00.00	00.00	271,700,688.00	00.00	67,925,172.00	67,925,172.00	00.00	00.00	203,775,516.00
110206025102	SUBCUENTA DE SALUD PUBLICA COLECTIVA	1,694,251,515.00	17,860,824.00	166,576,983.00	00.00	00.00	00.00	1,535,535,476.00	00.00	360,461,909.09	360,461,909.09	00.00	00.00	1,175,073,566.91
1102060251021	SISTEMA GENERAL DE PARTICIPACION - SALUD PUBLICA ART 47 LEY 7192001 (CONPES SOCIAL)	1,694,251,515.00	17,860,824.00	166,576,983.00	00.00	00.00	00.00	1,535,535,476.00	00.00	360,461,909.09	360,461,909.09	00.00	00.00	1,175,073,566.91
1102060251021	1112 SGP SALUD PUBLICA	1,603,060,981.00	00.00	166,576,983.00	00.00	00.00	00.00	1,436,484,018.00	00.00	261,050,344.00	261,050,344.00	00.00	00.00	1,175,433,674.00
1102060251021	ULT. DOC. SGP SALUD PUBLICA	81,190,534.00	17,860,824.00	00.00	00.00	00.00	00.00	99,051,458.00	00.00	99,051,458.00	99,051,458.00	00.00	00.00	00.00



PARAMETRO DEPARTAMENTO MUNICIPIO DE PITALITO


891180077-0

EJECUCION ACTIVA

Lunes, 06 de Mayo de 2019

Página 9 de 16

ARTICULO	CONCEPTO	ESTIMATIVO INICIAL	ADICIONES/R ENTREGRO	REDUCCIONES	TRASL. CREDITOS	TRASL. CONTRACREDITOS	ESTIMATIVO TOTAL	RECONOCIMIENTOS		RECAUDOS		SALDOS POR RECAUDAR	SALDOS POR EJECUTAR
								MESES ANTER.	MES	MESES ANTER.	MES		
1102060251021	RTOS FROS SGP SALUD PUBLICA	00.00	00.00	00.00	00.00	00.00	00.00	00.00	360,107.09	360,107.09	00.00	00.00	(360,107.09)
230307													
110206025103	SUBCUENTA DE PRESTACION DE SERVICIOS A LA POBLACION	243,574,646.00	00.00	00.00	00.00	00.00	243,574,646.00	00.00	60,893,670.90	60,893,670.90	00.00	60,893,670.90	182,680,975.10
1102060251031	SGP SALUD - COMPLEMENTO PRESTACION DE SERVICIOS	00.00	00.00	00.00	00.00	00.00	00.00	00.00	09.90	09.90	00.00	09.90	(09.90)
1102060251031	RTOS FROS SGP SALUD SUBSIDIO A LA OFERTA	00.00	00.00	00.00	00.00	00.00	00.00	00.00	09.90	09.90	00.00	09.90	(09.90)
23020106													
1102060251032	SGP SALUD APORTES PATRONALES SSF	243,574,646.00	00.00	00.00	00.00	00.00	243,574,646.00	00.00	60,893,661.00	60,893,661.00	00.00	60,893,661.00	182,680,985.00
1102060251032	11/12 SGP APORTES PATRONALES SSF	243,574,646.00	00.00	00.00	00.00	00.00	243,574,646.00	00.00	60,893,661.00	60,893,661.00	00.00	60,893,661.00	182,680,985.00
21304													
110206025104	SUBCUENTA OTROS GASTOS DEL FONDO LOCAL DE SALUD	728,323,882.00	00.00	00.00	00.00	00.00	728,323,882.00	00.00	167,468,531.00	167,468,531.00	00.00	167,468,531.00	560,855,351.00
1102060251041	GASTOS DE PERSONAL	668,323,882.00	00.00	00.00	00.00	00.00	668,323,882.00	00.00	125,031,159.00	125,031,159.00	00.00	125,031,159.00	543,292,723.00
11020602510411	SERVICIOS PERSONALES ASOCIADOS A LA NOMINA	668,323,882.00	00.00	00.00	00.00	00.00	668,323,882.00	00.00	125,031,159.00	125,031,159.00	00.00	125,031,159.00	543,292,723.00
110206025104111	SUELDO DE PERSONAL DE NOMINA	381,000,000.00	00.00	00.00	00.00	00.00	381,000,000.00	00.00	70,516,378.00	70,516,378.00	00.00	70,516,378.00	310,483,622.00
110206025104111	11/12 SGP LIBRE DESTINACION	381,000,000.00	00.00	00.00	00.00	00.00	381,000,000.00	00.00	70,516,378.00	70,516,378.00	00.00	70,516,378.00	310,483,622.00
21601													
110206025104112	OTROS GASTOS ASOCIADOS A LA NOMINA	287,323,882.00	00.00	00.00	00.00	00.00	287,323,882.00	00.00	54,514,781.00	54,514,781.00	00.00	54,514,781.00	232,809,101.00
110206025104112	LIBRE ASIGNACION DE IMPUESTOS	2,593,833.00	00.00	00.00	00.00	00.00	2,593,833.00	00.00	1,817,703.00	1,817,703.00	00.00	1,817,703.00	776,130.00
110101													
110206025104112	11/12 SGP LIBRE DESTINACION	284,730,049.00	00.00	00.00	00.00	00.00	284,730,049.00	00.00	52,697,078.00	52,697,078.00	00.00	52,697,078.00	232,032,971.00
21601													
1102060251042	GASTOS DE FUNCIONAMIENTO	60,000,000.00	00.00	00.00	00.00	00.00	60,000,000.00	00.00	42,437,372.00	42,437,372.00	00.00	42,437,372.00	17,562,628.00
11020602510421	FUNCIONAMIENTO DE LAS DIRECCIONES DE SALUD	60,000,000.00	00.00	00.00	00.00	00.00	60,000,000.00	00.00	42,437,372.00	42,437,372.00	00.00	42,437,372.00	17,562,628.00
11020602510421	LIBRE ASIGNACION DE IMPUESTOS	50,000,000.00	00.00	00.00	00.00	00.00	50,000,000.00	00.00	40,595,376.00	40,595,376.00	00.00	40,595,376.00	9,404,624.00
110101													
11020602510421	11/12 SGP LIBRE DESTINACION	10,000,000.00	00.00	00.00	00.00	00.00	10,000,000.00	00.00	1,841,996.00	1,841,996.00	00.00	1,841,996.00	8,158,004.00
21601													
110206025105	OTROS GASTOS DE INVERSION EN EL SECTOR SALUD	20,000,000.00	00.00	00.00	00.00	00.00	20,000,000.00	00.00	3,683,990.00	3,683,990.00	00.00	3,683,990.00	16,316,010.00
1102060251051	GASTOS DE INVERSION EN EL SECTOR SALUD	20,000,000.00	00.00	00.00	00.00	00.00	20,000,000.00	00.00	3,683,990.00	3,683,990.00	00.00	3,683,990.00	16,316,010.00
1102060251051	11/12 SGP LIBRE DESTINACION	20,000,000.00	00.00	00.00	00.00	00.00	20,000,000.00	00.00	3,683,990.00	3,683,990.00	00.00	3,683,990.00	16,316,010.00




PARAMETRO DEPARTAMENTO MUNICIPIO DE PITAITO

891180077-0
EJECUCION ACTIVA

Lunes, 06 de Mayo de 2019

Página 10 de 16

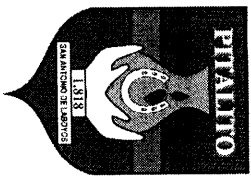
ARTICULO	CONCEPTO	ESTIMATIVO INICIAL	ADICIONALES/ EINGREGO	REDUCCIONES	TRASL. CREDITOS	TRASL. CONTRACREDITOS	ESTIMATIVO TOTAL	RECONOCIMIENTOS			RECAUDOS			SALDOS POR RECAUDAR	SALDOS POR EIECUTAR
								MESES ANTER	MES	ACUMULADO	MESES ANTER	MES	ACUMULADO		
-1102060252	FONDO EDUCATIVO MUNICIPAL	62,248,871,358.00	8,450,603,337.96	00.00	00.00	00.00	70,699,474,695.96	00.00	16,782,481,066.24	16,782,481,066.24	00.00	16,782,481,066.24	16,782,481,066.24	00.00	53,936,993,629.72
110206025201	SGP EDUCACION CALIDAD	3,846,062,343.00	1,284,365,392.00	00.00	00.00	00.00	5,130,427,735.00	00.00	637,719,776.00	637,719,776.00	00.00	637,719,776.00	637,719,776.00	00.00	4,492,707,959.00
1102060252011	CALIDAD MATRICULA OFICIAL	1,828,000,000.00	1,284,365,392.00	00.00	00.00	00.00	3,112,365,392.00	00.00	637,719,776.00	637,719,776.00	00.00	637,719,776.00	637,719,776.00	00.00	2,474,645,616.00
1102060252011	SGP Educacion Calidad	1,828,000,000.00	85,159,328.00	00.00	00.00	00.00	1,913,159,328.00	00.00	637,719,776.00	637,719,776.00	00.00	637,719,776.00	637,719,776.00	00.00	1,275,439,552.00
2120301	V.F. Recursos De Excedentes Fompet	00.00	1,126,926,106.52	00.00	00.00	00.00	1,126,926,106.52	00.00	00.00	00.00	00.00	00.00	00.00	00.00	1,126,926,106.52
1102060252011	V.F. SGP Educacion Calidad	00.00	72,279,957.48	00.00	00.00	00.00	72,279,957.48	00.00	00.00	00.00	00.00	00.00	00.00	00.00	72,279,957.48
2120304	MATRICULA CALIDAD - GRATUIDAD	2,018,062,343.00	00.00	00.00	00.00	00.00	2,018,062,343.00	00.00	00.00	00.00	00.00	00.00	00.00	00.00	2,018,062,343.00
1102060252012	SGP Educacion Gratiuidad SSF	2,018,062,343.00	00.00	00.00	00.00	00.00	2,018,062,343.00	00.00	00.00	00.00	00.00	00.00	00.00	00.00	2,018,062,343.00
2120302	ADMINISTRACION DEL SERVICIO EDUCATIVO	56,000,001,000.00	2,835,057,027.00	00.00	00.00	00.00	58,835,058,027.00	00.00	15,104,711,836.00	15,104,711,836.00	00.00	15,104,711,836.00	15,104,711,836.00	00.00	43,730,346,191.00
11020602520201	SGP EDUCACION PRESTACION DE SERVICIOS POBLACION AIENDIDA	49,523,816,930.00	2,564,349,407.00	00.00	00.00	00.00	52,088,166,337.00	00.00	14,666,266,192.00	14,666,266,192.00	00.00	14,666,266,192.00	14,666,266,192.00	00.00	37,421,900,145.00
11020602520201	SGP Educacion Prestacion de Servicios con Situacion de Fondos	39,523,815,930.00	1,854,369,542.00	00.00	00.00	00.00	41,378,185,472.00	00.00	11,988,193,822.00	11,988,193,822.00	00.00	11,988,193,822.00	11,988,193,822.00	00.00	29,389,991,650.00
2120202	SGP Educacion Prestacion de Servicios Sin situacion de Fondos	10,000,000,000.00	00.00	00.00	00.00	00.00	10,000,000,000.00	00.00	2,678,072,370.00	2,678,072,370.00	00.00	2,678,072,370.00	2,678,072,370.00	00.00	7,321,927,630.00
11020602520201	SGP Educacion Prestacion de Servicios -CONECTIVIDAD	00.00	709,979,865.00	00.00	00.00	00.00	709,979,865.00	00.00	00.00	00.00	00.00	00.00	00.00	00.00	709,979,865.00
2120204	Reintegros SGP Prestacion de Servicios	1,000.00	00.00	00.00	00.00	00.00	1,000.00	00.00	00.00	00.00	00.00	00.00	00.00	00.00	1,000.00
11020602520204	SGP COSTOS ADMINISTRATIVOS	6,476,184,070.00	270,707,620.00	00.00	00.00	00.00	6,746,891,690.00	00.00	438,445,644.00	438,445,644.00	00.00	438,445,644.00	438,445,644.00	00.00	6,308,446,046.00
11020602520204	SGP Educacion Prestacion de Servicios con Situacion de fondos	6,476,184,070.00	270,707,620.00	00.00	00.00	00.00	6,746,891,690.00	00.00	438,445,644.00	438,445,644.00	00.00	438,445,644.00	438,445,644.00	00.00	6,308,446,046.00
2120201	FUNCIONAMIENTO FONDO EDUCATIVO	1,586,344,000.00	00.00	00.00	00.00	00.00	1,586,344,000.00	00.00	670,516,512.00	670,516,512.00	00.00	670,516,512.00	670,516,512.00	00.00	915,827,488.00
110206025204	LIBRE ASIGNACION DE IMPUESTOS	784,844,000.00	00.00	00.00	00.00	00.00	784,844,000.00	00.00	522,115,776.00	522,115,776.00	00.00	522,115,776.00	522,115,776.00	00.00	262,728,224.00
110206025204	1112 SGP LIBRE DESTINACION	801,500,000.00	00.00	00.00	00.00	00.00	801,500,000.00	00.00	148,400,736.00	148,400,736.00	00.00	148,400,736.00	148,400,736.00	00.00	653,099,264.00
21691	SGP ALIMENTACION ESCOLAR	816,464,015.00	2,728,431,691.57	00.00	00.00	00.00	3,544,895,706.57	00.00	321,414,822.00	321,414,822.00	00.00	321,414,822.00	321,414,822.00	00.00	3,223,480,884.57
110206025205	V.F.RESOLUCION MEN 01619 - 2018	00.00	57,310,611.00	00.00	00.00	00.00	57,310,611.00	00.00	00.00	00.00	00.00	00.00	00.00	00.00	57,310,611.00
8110824	LIBRE D TASAS	144,779,524.00	00.00	00.00	00.00	00.00	144,779,524.00	00.00	00.00	00.00	00.00	00.00	00.00	00.00	144,779,524.00
110206025205															
110101															
110206025204															
110206025205															
110206025205															
110206025205															
110102															



PARAMETRO DEPARTAMENTO MUNICIPIO DE PITAITO

891180077-0
EJECUCION ACTIVA


ARTICULO	CONCEPTO	ESTIMATIVO INICIAL	ADICIONES/REINTEGROS	REDUCCIONES	TRASL. CREDITOS	TRASL. CONTRACREDITOS	ESTIMATIVO TOTAL	RECONOCIMIENTOS			RECAUDOS			SALDOS POR RECAUDAR	SALDOS POR EJECUTAR
								MESES ANTER.	MES	ACUMULADO	MESES ANTER.	MES	ACUMULADO		
1102060252005	11/12 Sistema General de Participación Alimentación Escolar	630.990.491,00	127.033.039,00	00,00	00,00	00,00	757.983.530,00	00,00	137.815.188,00	137.815.188,00	00,00	137.815.188,00	137.815.188,00	00,00	620.168.342,00
21101	U.T. DOC.SGP Alimentación Escolar	40.734.000,00	17.476.557,00	00,00	00,00	00,00	58.210.557,00	00,00	58.210.557,00	58.210.557,00	00,00	58.210.557,00	58.210.557,00	00,00	00,00
1102060252005	RESOLUCION MEN 17523 2018	00,00	00,00	00,00	00,00	00,00	00,00	00,00	125.389.077,00	125.389.077,00	00,00	125.389.077,00	125.389.077,00	00,00	(125.389.077,00)
8110815	V.F.RESOLUCION MEN 017523 2018	00,00	2.465.167.816,00	00,00	00,00	00,00	2.465.167.816,00	00,00	00,00	00,00	00,00	00,00	00,00	00,00	2.465.167.816,00
8110822	V.F.RESOLUCION MEN 21801 2018	00,00	61.443.668,57	00,00	00,00	00,00	61.443.668,57	00,00	00,00	00,00	00,00	00,00	00,00	00,00	61.443.668,57
1102060252005	RENDIMIENTOS FINANCIEROS EDUCACION	00,00	00,00	00,00	00,00	00,00	00,00	00,00	26.176.820,38	26.176.820,38	00,00	26.176.820,38	26.176.820,38	00,00	(26.176.820,38)
8110823	RENDIMIENTOS FINANCIEROS CALIDAD	00,00	00,00	00,00	00,00	00,00	00,00	00,00	10.129.551,00	10.129.551,00	00,00	10.129.551,00	10.129.551,00	00,00	(10.129.551,00)
11020602520601	RENDIMIENTOS FINANCIEROS SGP	00,00	00,00	00,00	00,00	00,00	00,00	00,00	10.129.551,00	10.129.551,00	00,00	10.129.551,00	10.129.551,00	00,00	(10.129.551,00)
5203	RTOS.FROS.SGP Educacion de Calidad	00,00	00,00	00,00	00,00	00,00	00,00	00,00	14.897.396,11	14.897.396,11	00,00	14.897.396,11	14.897.396,11	00,00	(14.897.396,11)
11020602520602	RENDIMIENTOS FINANCIEROS SGP PRESTACION DEL SERVICIO	00,00	00,00	00,00	00,00	00,00	00,00	00,00	14.897.396,11	14.897.396,11	00,00	14.897.396,11	14.897.396,11	00,00	(14.897.396,11)
11020602520602	RTOS.FINANCIEROS SGP PRESTACION DE SERVICIOS	00,00	00,00	00,00	00,00	00,00	00,00	00,00	1.149.873,27	1.149.873,27	00,00	1.149.873,27	1.149.873,27	00,00	(1.149.873,27)
5204	RTOS.FROS.SGP Alimentación ESCOLAR	00,00	00,00	00,00	00,00	00,00	00,00	00,00	256.499,27	256.499,27	00,00	256.499,27	256.499,27	00,00	(256.499,27)
11020602520603	RTOS.FROS.SGP Alimentación ESCOLAR	00,00	00,00	00,00	00,00	00,00	00,00	00,00	893.374,00	893.374,00	00,00	893.374,00	893.374,00	00,00	(893.374,00)
5205	RTOS.FROS.SGP Alimentación ESCOLAR	00,00	00,00	00,00	00,00	00,00	00,00	00,00	256.499,27	256.499,27	00,00	256.499,27	256.499,27	00,00	(256.499,27)
11020602520603	RTOS.FROS.SGP Alimentación ESCOLAR	00,00	00,00	00,00	00,00	00,00	00,00	00,00	893.374,00	893.374,00	00,00	893.374,00	893.374,00	00,00	(893.374,00)
8110825	SUPERAVIT FINANCIERO EDUCACION	00,00	1.602.749.227,39	00,00	00,00	00,00	1.602.749.227,39	00,00	00,00	00,00	00,00	00,00	00,00	00,00	1.602.749.227,39
11020602520701	SUPERAVIT FINANCIERO SGP EDUCACION CALIDAD	00,00	1.602.749.227,39	00,00	00,00	00,00	1.602.749.227,39	00,00	00,00	00,00	00,00	00,00	00,00	00,00	1.602.749.227,39
11020602520701	R.B.FONPET EDUCACION DDR SGP	00,00	281.250.298,00	00,00	00,00	00,00	281.250.298,00	00,00	00,00	00,00	00,00	00,00	00,00	00,00	281.250.298,00
2120306	R.B.FONPET EDUCACION DDR SGP	00,00	281.250.298,00	00,00	00,00	00,00	281.250.298,00	00,00	00,00	00,00	00,00	00,00	00,00	00,00	281.250.298,00
11020602520701	R.B.RECURSOS DE EXCEDENTES FONPET	00,00	1.321.498.929,39	00,00	00,00	00,00	1.321.498.929,39	00,00	00,00	00,00	00,00	00,00	00,00	00,00	1.321.498.929,39
2120307	R.B.RECURSOS DE EXCEDENTES FONPET	00,00	1.321.498.929,39	00,00	00,00	00,00	1.321.498.929,39	00,00	00,00	00,00	00,00	00,00	00,00	00,00	1.321.498.929,39
110206025210	RECURSOS DE EXCEDENTES FONPET	00,00	00,00	00,00	00,00	00,00	00,00	00,00	1.941.299,86	1.941.299,86	00,00	1.941.299,86	1.941.299,86	00,00	(1.941.299,86)
110206025210	Ros.Fros.Fonpet Educacion 595-579-534	00,00	00,00	00,00	00,00	00,00	00,00	00,00	1.925.713,78	1.925.713,78	00,00	1.925.713,78	1.925.713,78	00,00	(1.925.713,78)
2120211	Ros.Fros.Fonpet Educacion 595-579-534	00,00	00,00	00,00	00,00	00,00	00,00	00,00	1.925.713,78	1.925.713,78	00,00	1.925.713,78	1.925.713,78	00,00	(1.925.713,78)
110206025210	Reintegros.Fonpet Educacion 595-579-534	00,00	00,00	00,00	00,00	00,00	00,00	00,00	15.586,08	15.586,08	00,00	15.586,08	15.586,08	00,00	(15.586,08)
2120212	Reintegros.Fonpet Educacion 595-579-534	00,00	00,00	00,00	00,00	00,00	00,00	00,00	15.586,08	15.586,08	00,00	15.586,08	15.586,08	00,00	(15.586,08)



PARAMETRO DEPARTAMENTO MUNICIPIO DE PITALITO

891180077-0
EJECUCION ACTIVA

ARTICULO	CONCEPTO	ESTIMATIVO INICIAL	ADICIONES/REINTEGROS	REDUCCIONES	TRASL. CREDITOS	TRASL. CONTRACREDITOS	ESTIMATIVO TOTAL	RECONOCIMIENTOS		RECAUDOS		SALDOS POR RECAUDAR	SALDOS POR EJECUTAR	
								MESES ANTER.	MES	MESES ANTER.	MES			
1102060253	OTROS FONDOS Y CUENTAS ESPECIALES	8.191.571,805.92	00.00	00.00	00.00	00.00	8.191.571,805.92	00.00	3.924.700,960.79	3.924.700,960.79	00.00	3.924.700,960.79	00.00	4.266.870,845.13
11020602531	FONDOS CON DESTINACION ESPECIFICA	6.565.505,273.00	00.00	00.00	00.00	00.00	6.565.505,273.00	00.00	3.152.299,288.79	3.152.299,288.79	00.00	3.152.299,288.79	00.00	3.413.206,984.21
1102060253101	FONDO RENTA PARA EL DEPORTE Y LA RECREACION	373.304,166.00	00.00	00.00	00.00	00.00	373.304,166.00	00.00	137,182,845.46	137,182,845.46	00.00	137,182,845.46	00.00	236,121,320.54
110206025310101	FONDO PARA EL DEPORTE Y LA RECREACION	298.643,333.00	00.00	00.00	00.00	00.00	298.643,333.00	00.00	109,815,358.46	109,815,358.46	00.00	109,815,358.46	00.00	188,827,974.54
1102060253101011206	Fondo para el Deporte y la Recreacion	298.643,333.00	00.00	00.00	00.00	00.00	298.643,333.00	00.00	109,766,245.00	109,766,245.00	00.00	109,766,245.00	00.00	188,877,088.00
110206025310101260219	RTOS FROS ESTAMPILLAS PRODERPORTE	00.00	00.00	00.00	00.00	00.00	00.00	00.00	49,113.46	49,113.46	00.00	49,113.46	00.00	(49,113.46)
110206025310102	FONPET LEY 863 DE 2003 20% ESTAMPILLAS	74.660,833.00	00.00	00.00	00.00	00.00	74.660,833.00	00.00	27,367,487.00	27,367,487.00	00.00	27,367,487.00	00.00	47,293,346.00
1102060253101021206	Fondo para el Deporte y la Recreacion	74.660,833.00	00.00	00.00	00.00	00.00	74.660,833.00	00.00	27,367,487.00	27,367,487.00	00.00	27,367,487.00	00.00	47,293,346.00
1102060253102	FONDO ESTAMPILLA PROCLTURA	338.827,145.00	00.00	00.00	00.00	00.00	338.827,145.00	00.00	138,383,512.81	138,383,512.81	00.00	138,383,512.81	00.00	200,443,632.19
110206025310201	ESTAMPILLA PROCLTURA	271.061,716.00	00.00	00.00	00.00	00.00	271.061,716.00	00.00	110,632,237.52	110,632,237.52	00.00	110,632,237.52	00.00	160,429,478.48
1102060253102011205	Estampillas Procuratura	271.061,716.00	00.00	00.00	00.00	00.00	271.061,716.00	00.00	110,402,955.00	110,402,955.00	00.00	110,402,955.00	00.00	160,658,761.00
110206025310201260218	RTOS FROS ESTAMPILLAS PROCLTURA	00.00	00.00	00.00	00.00	00.00	00.00	00.00	229,282.52	229,282.52	00.00	229,282.52	00.00	(229,282.52)
110206025310202	FONPET LEY 863 DE 2003 20% ESTAMPILLAS	67.765,429.00	00.00	00.00	00.00	00.00	67.765,429.00	00.00	27,751,275.29	27,751,275.29	00.00	27,751,275.29	00.00	40,014,153.71
1102060253102021205	Estampillas Procuratura	67.765,429.00	00.00	00.00	00.00	00.00	67.765,429.00	00.00	27,495,958.00	27,495,958.00	00.00	27,495,958.00	00.00	40,269,471.00
110206025310202260225	RTOS FROS FONPET LEY 863/2003/20% RETENCION ESTAMPILLAS	00.00	00.00	00.00	00.00	00.00	00.00	00.00	255,317.29	255,317.29	00.00	255,317.29	00.00	(255,317.29)
1102060253103	FONDO PRODESARROLLO UNIVERSIDAD SURCOLOMBIANA	191.203,545.00	00.00	00.00	00.00	00.00	191.203,545.00	00.00	69,179,975.00	69,179,975.00	00.00	69,179,975.00	00.00	122,023,570.00
110206025310301	FONDO PRODESARROLLO UNIVERSIDAD SURCOLOMBIANA	152.962,836.00	00.00	00.00	00.00	00.00	152.962,836.00	00.00	55,287,738.00	55,287,738.00	00.00	55,287,738.00	00.00	97,675,098.00
1102060253103011208	FONDO PRODESARROLLO UNIVERSIDADES PUBLICAS	152.962,836.00	00.00	00.00	00.00	00.00	152.962,836.00	00.00	55,287,738.00	55,287,738.00	00.00	55,287,738.00	00.00	97,675,098.00
110206025310302	FONPET LEY 863 DE 2003 20%	38.240,709.00	00.00	00.00	00.00	00.00	38.240,709.00	00.00	13,892,237.00	13,892,237.00	00.00	13,892,237.00	00.00	24,348,472.00
1102060253103021208	FONDO PRODESARROLLO UNIVERSIDADES PUBLICAS	38.240,709.00	00.00	00.00	00.00	00.00	38.240,709.00	00.00	13,892,237.00	13,892,237.00	00.00	13,892,237.00	00.00	24,348,472.00



PARAMETRO DEPARTAMENTO MUNICIPIO DE PITALITO


891180077-0

EJECUCION ACTIVA

Página 13 de 16

Lunes, 06 de Mayo de 2019

ARTICULO	CONCEPTO	ESTIMATIVO INICIAL	ADICIONES/REINTEGROS	REDUCCIONES	TRASL. CREDITOS	TRASL. CONTRACREDITOS	ESTIMATIVO TOTAL	RECONOCIMIENTOS		RECAUDOS		SALDOS POR RECAUDAR	SALDOS POR EJECUTAR		
								MESES ANTER.	MES	ACUMULADO	MESES ANTER.			MES	ACUMULADO
1102060253104	LEY 418 FONDO DE SEGURIDAD CIUDADANA (CONTRIBUCION SOBRE CONTRATO DE OBRA PUBLICA)	552.000.000,00	00,00	00,00	00,00	00,00	552.000.000,00	00,00	120.257.543,88	120.257.543,88	00,00	120.257.543,88	120.257.543,88	00,00	431.742.456,12
1102060253104	LEY 418 FONDO DE SEGURIDAD CIUDADANA	552.000.000,00	00,00	00,00	00,00	00,00	552.000.000,00	00,00	120.228.954,00	120.228.954,00	00,00	120.228.954,00	120.228.954,00	00,00	431.771.046,00
120404	RTOS FROS SEGURIDAD CIUDADANA	00,00	00,00	00,00	00,00	00,00	00,00	00,00	28.589,88	28.589,88	00,00	28.589,88	28.589,88	00,00	(28.589,88)
260209	FONDO AMBIENTAL 15% PREDIAL (SOBRETASA AMBIENTAL)	1.120.000.000,00	00,00	00,00	00,00	00,00	1.120.000.000,00	00,00	908.851.722,00	908.851.722,00	00,00	908.851.722,00	908.851.722,00	00,00	211.148.278,00
1102060253105	LIBRE ASIGNACION DE IMPUESTOS	1.120.000.000,00	00,00	00,00	00,00	00,00	1.120.000.000,00	00,00	908.851.722,00	908.851.722,00	00,00	908.851.722,00	908.851.722,00	00,00	211.148.278,00
110101	FONDO ALUMBRADO PUBLICO (IMPUESTO DE ALUMBRADO PUBLICO)	2.908.522.715,00	00,00	00,00	00,00	00,00	2.908.522.715,00	00,00	1.112.422.321,48	1.112.422.321,48	00,00	1.112.422.321,48	1.112.422.321,48	00,00	1.796.100.393,52
1102060253106	ALUMBRADO PUBLICO	2.908.522.715,00	00,00	00,00	00,00	00,00	2.908.522.715,00	00,00	1.110.127.601,48	1.110.127.601,48	00,00	1.110.127.601,48	1.110.127.601,48	00,00	1.798.395.113,52
121001	RTOS FROS RECURSOS FONDO DE ALUMBRADO PUBLICO	00,00	00,00	00,00	00,00	00,00	00,00	00,00	2.294.720,00	2.294.720,00	00,00	2.294.720,00	2.294.720,00	00,00	(2.294.720,00)
260214	FONDO CONTRIBUCION DE VALORIZACION (IMPUESTO VALORIZACION VIGENCIA ACTUAL Y ANTERIOR)	2.600.000,00	00,00	00,00	00,00	00,00	2.600.000,00	00,00	27.209,26	27.209,26	00,00	27.209,26	27.209,26	00,00	2.572.790,74
1102060253109	FONDO DE VALORIZACION	2.600.000,00	00,00	00,00	00,00	00,00	2.600.000,00	00,00	00,00	00,00	00,00	00,00	00,00	00,00	2.600.000,00
1102060253109	RTOS FINANCIERO FONDO DE VALORIZACION	00,00	00,00	00,00	00,00	00,00	00,00	00,00	27.209,26	27.209,26	00,00	27.209,26	27.209,26	00,00	(27.209,26)
260208	FONDO PARA LA PROVISION Y DOTACION DEL ESPACIO PUBLICO	30.000.000,00	00,00	00,00	00,00	00,00	30.000.000,00	00,00	61.873.914,95	61.873.914,95	00,00	61.873.914,95	61.873.914,95	00,00	(31.873.914,95)
1102060253113	FONDO PARA LA PROVISION Y DOTACION DEL ESPACIO PUBLICO	30.000.000,00	00,00	00,00	00,00	00,00	30.000.000,00	00,00	61.781.073,00	61.781.073,00	00,00	61.781.073,00	61.781.073,00	00,00	(31.781.073,00)
1102060253113	FONDO PARA LA PROVISION Y DOTACION DE ESPACIO PUBLICO	00,00	00,00	00,00	00,00	00,00	00,00	00,00	92.841,95	92.841,95	00,00	92.841,95	92.841,95	00,00	(92.841,95)
260212	RTOS FROS FONDO PARA LA PROVISION Y DOTACION DEL ESPACIO PUBLICO	00,00	00,00	00,00	00,00	00,00	00,00	00,00	92.841,95	92.841,95	00,00	92.841,95	92.841,95	00,00	(92.841,95)
1102060253114	FONDO MUNICIPAL DE COMPARENDO AMBIENTAL	1.000,00	00,00	00,00	00,00	00,00	1.000,00	00,00	1.035,19	1.035,19	00,00	1.035,19	1.035,19	00,00	(35,19)
1102060253114	COPARENDO AMBIENTAL	1.000,00	00,00	00,00	00,00	00,00	1.000,00	00,00	00,00	00,00	00,00	00,00	00,00	00,00	1.000,00
1227	RTOS FROS FONDO MPAL COMPARENDO AMBIENTAL	00,00	00,00	00,00	00,00	00,00	00,00	00,00	1.035,19	1.035,19	00,00	1.035,19	1.035,19	00,00	(1.035,19)
1102060253114	RTOS FROS FONDO MPAL COMPARENDO AMBIENTAL	00,00	00,00	00,00	00,00	00,00	00,00	00,00	00,00	00,00	00,00	00,00	00,00	00,00	(1.035,19)
260220	SOBRETASA BOMBERIL	466.077.135,00	00,00	00,00	00,00	00,00	466.077.135,00	00,00	384.906.838,68	384.906.838,68	00,00	384.906.838,68	384.906.838,68	00,00	81.170.296,32




PARAMETRO DEPARTAMENTO MUNICIPIO DE PITALITO

891180077-0
EJECUCION ACTIVA

Lunes, 06 de Mayo de 2019

ARTICULO	CONCEPTO	ESTIMATIVO INICIAL	ADICIONES/R EINGREGRO	REDUCCIONES	TRASL. CREDITOS	TRASL. CONTRACHEDITOS	ESTIMATIVO TOTAL	RECONOCIMIENTOS		RECAUDOS		SALDOS POR RECAUDAR	SALDOS POR EJECUTAR	
								MESES ANTER.	MES	ACUMULADO	MESES ANTER.			MES
1102060253115	SOBRETASA BOMBERIL	466.077.135.00	00.00	00.00	00.00	00.00	466.077.135.00	00.00	384.904.644.00	384.904.644.00	00.00	384.904.644.00	00.00	81.172.491.00
1102060253115	RTOS FROS SOBRETASA BOMBERIL	00.00	00.00	00.00	00.00	00.00	00.00	00.00	2.194.68	2.194.68	00.00	2.194.68	00.00	(2.194.68)
260222	ESTAMPILLA PROBIENESTAR DEL ANCIANO Y CENTROS DE ATENCION PARA LA TERCERA EDAD	554.315.052.00	00.00	00.00	00.00	00.00	554.315.052.00	00.00	206.731.373.59	206.731.373.59	00.00	206.731.373.59	00.00	347.583.678.41
1102060253116	ESTAMPILLA PROBIENESTAR DEL ANCIANO Y CENTROS DE ATENCION PARA LA TERCERA EDAD	443.452.042.00	00.00	00.00	00.00	00.00	443.452.042.00	00.00	165.428.401.59	165.428.401.59	00.00	165.428.401.59	00.00	278.023.640.41
110206025311601	ESTAMP. PROBIENESTAR DEL ANCIANO Y CENTRO DE ATENC.PARA LA TERCERA EDAD	443.452.042.00	00.00	00.00	00.00	00.00	443.452.042.00	00.00	165.263.549.00	165.263.549.00	00.00	165.263.549.00	00.00	278.188.493.00
110206025311601	ESTAMP. PROBIENESTAR DEL ANCIANO Y CENTRO DE ATENC.PARA LA TERCERA EDAD	00.00	00.00	00.00	00.00	00.00	00.00	00.00	164.852.59	164.852.59	00.00	164.852.59	00.00	(164.852.59)
110206025311602	FONPET LEY 863 DE 2003 20% ESTAMPILLAS	110.863.010.00	00.00	00.00	00.00	00.00	110.863.010.00	00.00	41.302.972.00	41.302.972.00	00.00	41.302.972.00	00.00	69.560.038.00
110206025311602	ESTAMP. PROBIENESTAR DEL ANCIANO Y CENTRO DE ATENC.PARA LA TERCERA EDAD	28.654.515.00	00.00	00.00	00.00	00.00	28.654.515.00	00.00	12.480.996.49	12.480.996.49	00.00	12.480.996.49	00.00	16.173.518.51
1102060253117	FONDO TERRITORIAL DE SEGURIDAD Y CONVIVENCIA CIUDADANA	28.654.515.00	00.00	00.00	00.00	00.00	28.654.515.00	00.00	12.472.651.00	12.472.651.00	00.00	12.472.651.00	00.00	16.181.864.00
1102060253117	LEY 1801 DE 2016 - FONDO TERRITORIAL DE SEGURIDAD Y CONVIVENCIA CIUDADANA	00.00	00.00	00.00	00.00	00.00	00.00	00.00	8.345.49	8.345.49	00.00	8.345.49	00.00	(8.345.49)
1102060253117	RTOS FROS FONDO TERRITORIAL DE SEGURIDAD Y CONVIVENCIA CIUDADANA	1.626.066.532.92	00.00	00.00	00.00	00.00	1.626.066.532.92	00.00	772.401.672.00	772.401.672.00	00.00	772.401.672.00	00.00	853.664.860.92
11020602532	OTRAS CUENTAS Y FONDOS ESPECIALES DE DESTINACION ESPECIFICA	144.830.000.00	00.00	00.00	00.00	00.00	144.830.000.00	00.00	35.922.416.00	35.922.416.00	00.00	35.922.416.00	00.00	108.907.584.00
1102060253201	FONDO DE GESTION DEL RIESGO SOBRETASA A LA GASOLINA	144.830.000.00	00.00	00.00	00.00	00.00	144.830.000.00	00.00	35.922.416.00	35.922.416.00	00.00	35.922.416.00	00.00	82.644.855.00
1102060253202	FONDO PARA LA POBLACION DESPLAZADA SOBRETASA A LA GASOLINA	110.000.000.00	00.00	00.00	00.00	00.00	110.000.000.00	00.00	27.355.145.00	27.355.145.00	00.00	27.355.145.00	00.00	82.644.855.00
1102060253202	SOBRETASA A LA GASOLINA	110.000.000.00	00.00	00.00	00.00	00.00	110.000.000.00	00.00	27.355.145.00	27.355.145.00	00.00	27.355.145.00	00.00	82.644.855.00




PARAMETRO DEPARTAMENTO MUNICIPIO DE PITALITO

891180077-0
EJECUCION ACTIVA

Página 15 de 16

Lunes, 06 de Mayo de 2019

ARTICULO	CONCEPTO	ESTIMATIVO INICIAL	ADICIONES/REINTEGROS	REDUCCIONES	TRASL. CREDITOS	TRASL. CONTRACREDITOS	ESTIMATIVO TOTAL	RECONOCIMIENTOS		RECAUDOS		SALDOS POR RECAUDAR	SALDOS POR EJECUTAR	
								MESES ANTER.	MES	MESES ANTER.	MES			
1102060253203	FONDO DE EDUCACION PARA EL TRABAJO Y EL DESARROLLO HUMANO	00.00	00.00	00.00	00.00	00.00	00.00	00.00	72.647.00	72.647.00	00.00	72.647.00	00.00	(72.647.00)
1223	RTOS FROS Fondo de Educacion para el Trabajo y el Desarrollo Humano	00.00	00.00	00.00	00.00	00.00	00.00	00.00	72.647.00	72.647.00	00.00	72.647.00	00.00	(72.647.00)
1102060253204	RECURSOS DESTINADOS AL INSTITUTO DE CULTURA RECREACION Y DEPORTE	727.236.532.92	00.00	00.00	00.00	00.00	727.236.532.92	00.00	458.028.640.00	458.028.640.00	00.00	458.028.640.00	00.00	269.207.892.92
110101	LIBRE ASIGNACION DE IMPUESTOS	727.236.532.92	00.00	00.00	00.00	00.00	727.236.532.92	00.00	458.028.640.00	458.028.640.00	00.00	458.028.640.00	00.00	269.207.892.92
1102060253204	FONDO DE CONTINGENCIAS JUDICIALES	644.000.000.00	00.00	00.00	00.00	00.00	644.000.000.00	00.00	251.022.824.00	251.022.824.00	00.00	251.022.824.00	00.00	392.977.176.00
1102060253206	LIBRE ASIGNACION DE IMPUESTOS	218.278.814.49	00.00	00.00	00.00	00.00	218.278.814.49	00.00	145.209.510.00	145.209.510.00	00.00	145.209.510.00	00.00	73.069.304.49
110101	SOBRETASA A LA GASOLINA	425.721.185.51	00.00	00.00	00.00	00.00	425.721.185.51	00.00	105.813.314.00	105.813.314.00	00.00	105.813.314.00	00.00	319.907.871.51
1102060253206	INGRESOS DE CAPITAL	00.00	5.948.394.294.17	00.00	00.00	00.00	5.948.394.294.17	00.00	1.154.159.794.08	1.154.159.794.08	00.00	1.154.159.794.08	00.00	4.794.234.500.09
1303	RENTIMIENTOS POR OPERACIONES FINANCIERAS	00.00	00.00	00.00	00.00	00.00	00.00	00.00	36.020.363.82	36.020.363.82	00.00	36.020.363.82	00.00	(36.020.363.82)
1303	RC. RENDIM. POR OPERAC. FINANCIERAS. LIBRE DESTINACION	00.00	00.00	00.00	00.00	00.00	00.00	00.00	36.020.363.82	36.020.363.82	00.00	36.020.363.82	00.00	(36.020.363.82)
1305	REINTEGROS	00.00	00.00	00.00	00.00	00.00	00.00	00.00	23.060.239.32	23.060.239.32	00.00	23.060.239.32	00.00	(23.060.239.32)
1305	RC REINTEGROS	00.00	00.00	00.00	00.00	00.00	00.00	00.00	14.176.479.32	14.176.479.32	00.00	14.176.479.32	00.00	(14.176.479.32)
1305	RC REINTEGROS PROYECTOS PAVIMENTACION	00.00	00.00	00.00	00.00	00.00	00.00	00.00	8.883.760.00	8.883.760.00	00.00	8.883.760.00	00.00	(8.883.760.00)
1306	DIVIDENDOS	00.00	00.00	00.00	00.00	00.00	00.00	00.00	91.046.148.00	91.046.148.00	00.00	91.046.148.00	00.00	(91.046.148.00)
1306	RC Dividendos	00.00	00.00	00.00	00.00	00.00	00.00	00.00	91.046.148.00	91,046,148.00	00.00	91,046,148.00	00.00	(91,046,148.00)
1308	INCENTIVOS REGIONALIZACION POR DISPOSICION FINAL DEBENSURAS	00.00	00.00	00.00	00.00	00.00	00.00	00.00	4.033.042.94	4,033,042.94	00.00	4,033,042.94	00.00	(4,033,042.94)
1308	INCENTIVO DE REGIONALIZACION POR DISPOSIC. FINAL DE R. SOLIDOS	00.00	00.00	00.00	00.00	00.00	00.00	00.00	2.550.049.00	2,550,049.00	00.00	2,550,049.00	00.00	(2,550,049.00)
1308	RTOS FROS INCENTIVO REGIONALIZACION MUNICIPALIDAD DE PITALITO	00.00	00.00	00.00	00.00	00.00	00.00	00.00	1.482.993.94	1,482,993.94	00.00	1,482,993.94	00.00	(1,482,993.94)
1309	RECURSOS DEL CREDITO	00.00	5.903.464.752.00	00.00	00.00	00.00	5.903.464.752.00	00.00	1.000.000.000.00	1,000,000,000.00	00.00	1,000,000,000.00	00.00	4.903,464,752.00
130902	BANCA COMERCIAL	00.00	5.903.464.752.00	00.00	00.00	00.00	5.903.464.752.00	00.00	1.000.000.000.00	1,000,000,000.00	00.00	1,000,000,000.00	00.00	4.903,464,752.00



**PARAMETRO DEPARTAMENTO
MUNICIPIO DE PITALITO**

891180077-0
EJECUCION ACTIVA

ARTICULO	CONCEPTO	ESTIMATIVO INICIAL	ADICIONES/R EINGRO	REDUCCIONES	TRASL. CREDITOS	TRASL. CONTRACREDITOS	ESTIMATIVO TOTAL	RECONOCIMIENTOS		RECAUDOS		SALDOS POR RECAUDAR	SALDOS POR EJECUTAR
								MESES ANTER.	MES	MES	MES		
130902	9104 BANCOLOMBIA CREDITO 611517263	00.00	1,000,000,000.00	00.00	00.00	00.00	1,000,000,000.00	00.00	1,000,000,000.00	00.00	1,000,000,000.00	00.00	00.00
130902	9105 B.B. BANCO AGRARIO CREDITO 611516474	00.00	1,000,000,000.00	00.00	00.00	00.00	1,000,000,000.00	00.00	1,000,000,000.00	00.00	1,000,000,000.00	00.00	1,000,000,000.00
130902	9106 V.F. RECURSOS DEL CREDITO - BANCO BOGOTA 453734184	00.00	3,903,464,752.00	00.00	00.00	00.00	3,903,464,752.00	00.00	00.00	00.00	00.00	00.00	3,903,464,752.00
1310	VIGENCIAS FUTURAS RECURSOS PROPIOS	00.00	44,929,542.17	00.00	00.00	00.00	44,929,542.17	00.00	00.00	00.00	00.00	00.00	44,929,542.17
1310	7111 V.F. VEHICULOS AUTOMOVILISTAS	00.00	44,929,542.17	00.00	00.00	00.00	44,929,542.17	00.00	00.00	00.00	00.00	00.00	44,929,542.17
TOTALES		173,451,936,112.26	23,912,063,396.15	168,764,486.20	00.00	00.00	195,195,235,894.21	00.00	55,445,224,837.40	55,445,224,837.40	55,445,224,837.40	00.00	141,750,010,728.81

OBSERVACIONES:

MIGUEL ANTONIO RICO RINCON - Alcalde Municipal

NANCY GASTANEDA LOZANO - Profesional Presupuesto

JORGE ELIECER TOVAR VALENZUELA - Secretario de Hacienda

JOSE FELIX ROSERO BRAVO - Profesional Universitario